

UMKEHRFRÄSE MIT WALZE MEGA


Für Traktoren von 140 bis 240 PS










Für Arbeitsbreiten von 360 bis 500 cm, Kraftbedarf von 140 bis 240 PS und eine Arbeitstiefe von 15 bis 30 cm.

Die Umkehrfräse MEGA ist eine klappbare Maschine für den Einsatz in landwirtschaftlichen Mittel- und Großbetrieben. Die Verwendung spezieller und dehnbarer Materialien und die spezielle Projektion des mittleren Rahmens schränken das Gewicht der Maschine ein und erhalten einen hohen Qualitätsstandard.

Diese Eigenschaften erlauben Traktoren mit mittleren Kräften und Arbeitsbreite höher als normal zu benutzen und erleichtern den Zugang in Gewächshäuser und kleinen Gebieten.

Diese Maschine kann in Boden mit Steinen von 20 bis 25 cm arbeiten.



MEGA	SORTE									
		cm	cm	mm	Zahl	U/Min	PS	mm	Kg	cm
	360 MEGA	360	400	520	72/108	280	140-160	480	2560	15/30
	420 MEGA	420	460	520	80/120	280	160-170	480	2710	15/30
	460 MEGA	460	500	520	88/132	280	170-180	480	2940	15/30
	500 MEGA	500	540	520	96/144	280	180-240	480	3120	15/30